

Nombre total d'inscrits :	27
Nombre de diplômés :	25
Nombre de répondants :	22

## Master ACP (Analyses Physico-Chimiques et Contrôle) M2P

Taux de réussite :	92,59%
Taux de réponse :	88,00%

### Caractéristiques des répondants

	Femmes	Hommes	Effectif	%
Formation en apprentissage	7	6	13	59,09%
Formation initiale	5	3	8	36,36%
Formation continue		1	1	4,55%
<b>Total :</b>	<b>12</b>	<b>10</b>	<b>22</b>	<b>100,00%</b>
<b>%</b>	<b>54,55%</b>	<b>45,45%</b>	<b>100,00%</b>	

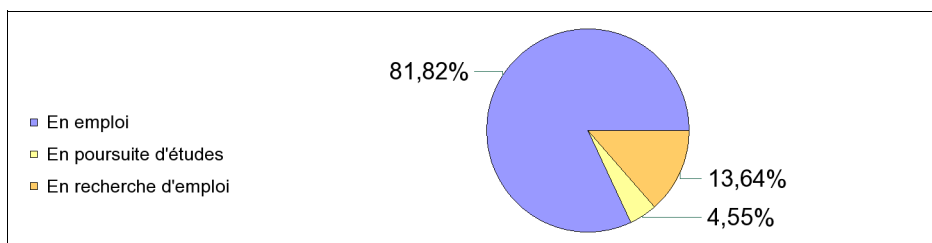
#### Situation à l'entrée en formation des diplômés inscrits en formation continue ou en VAE

	Effectif
En recherche d'emploi	1
<b>Total :</b>	<b>1</b>

### Situation de l'ensemble des diplômés (répondants) en octobre 2009

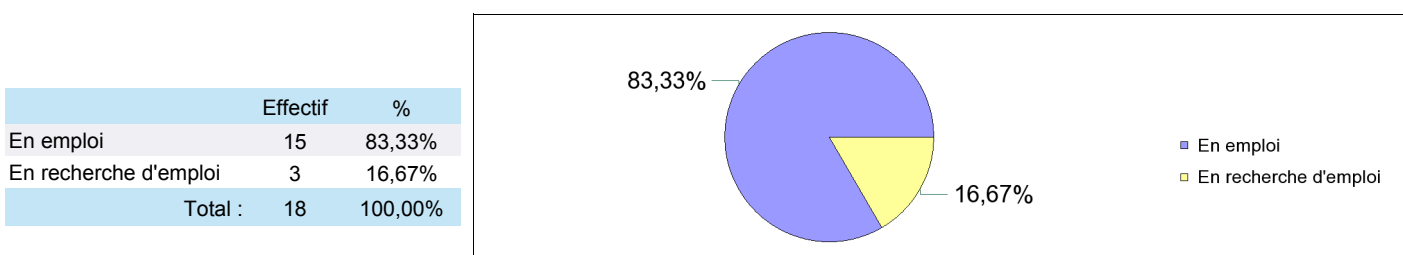
Ne sont pas pris en compte les diplômés inscrits en formation continue ou en VAE qui étaient en emploi en début de formation

#### Situation professionnelle de l'ensemble des diplômés



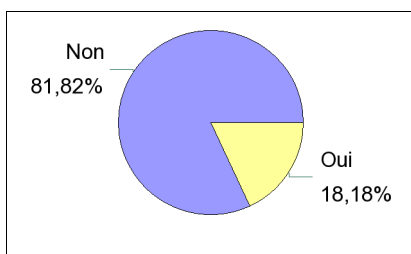
	Effectif	%
En emploi	18	81,82%
En recherche d'emploi	3	13,64%
En poursuite d'études	1	4,55%
<b>Total :</b>	<b>22</b>	<b>100,00%</b>

#### Situation professionnelle des diplômés hors poursuite d'études



### Poursuite d'études après l'obtention du diplôme

Ne sont pas pris en compte les diplômés inscrits en formation continue ou en VAE qui étaient en emploi en début de formation



	Effectif
Non	18
Oui	4
<b>Total :</b>	<b>22</b>

Type formation	Intitulé de la formation (Etablissement)	Effectifs
Doctorat, thèse	Chimie des matériaux (ENSICAEN)	1
	Chimie (Université Claude Bernard Lyon 1)	1
	Non précisé (Université Genève)	1
<b>Sous -Total :</b>		<b>3</b>
Master 2 Pro	Qualité du Médicament et des Produits de Santé (Université Dijon)	1
<b>Sous -Total :</b>		<b>1</b>
<b>Total :</b>		<b>4</b>

## Durée d'accès au 1er emploi

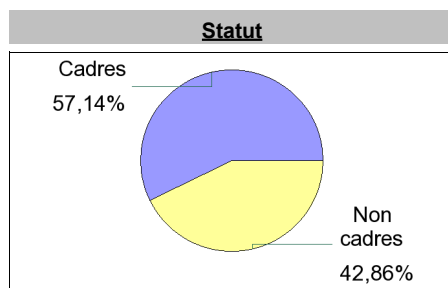
Sont pris en compte les répondants inscrits en formation initiale ou en apprentissage et qui ont déjà occupé un emploi (hors poursuite d'études)

La durée moyenne d'accès au 1er emploi est de **3,0 mois.**

La durée médiane d'accès au 1er emploi est de **2,0 mois.**

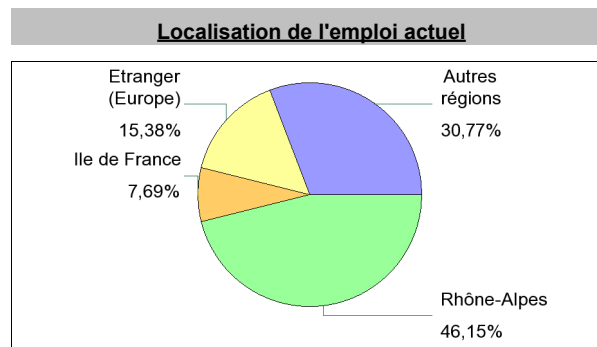
## Emploi actuel

Sont pris en compte les répondants inscrits en formation initiale ou en apprentissage et hors poursuite d'études



Type de l'employeur	Effectif	%
Entreprise privée	10	76,92%
Fonction publique d'état	3	23,08%
<b>Total :</b>	<b>13</b>	<b>100,00%</b>

Nature de l'emploi	Effectif	%
Contrat à durée indéterminée (CDI)	7	50,00%
Contrat à durée déterminée (CDD)	5	35,71%
Fonctionnaire (titulaire ou stagiaire)	1	7,14%
Intérimaire	1	7,14%
<b>Total :</b>	<b>14</b>	<b>100,00%</b>



Le salaire moyen est de **1767,46 €**

Le salaire médian est de **1550,00 €**

## Adéquation formation-emploi

Sont pris en compte les répondants inscrits en formation initiale ou en apprentissage et hors poursuite d'études

A votre avis, votre emploi correspond-il à votre formation de Master ?	Parfaitement	Bien	Un peu	Total :	Non réponse
	3	7	3	13	
	23,08%	53,85%	23,08%	100,00%	

## Liste des emplois occupés au moment de l'enquête

Sont pris en compte les répondants inscrits en formation initiale ou en apprentissage et hors poursuite d'études

	Effectif
Analyste de laboratoire	1
Assistante ingénieur	1
Assistant ingénieur	1
Cadre technique de laboratoire	1
Ingénieur d'applications	1
Ingénieur de maintenance et dépannage en chromatographie	1
Ingénieur en techniques d'analyses chimiques	1
Ingénieur R&D	1
Responsable laboratoire	1
Technicien chimie	1
Technicien de laboratoire	1
Technicienne chimie analytique	1
Technicienne de laboratoire	1
Technicien œnologie	1
<b>Total :</b>	<b>14</b>