

Nombre d'inscrits :	891
Nombre de diplômés :	802
<b>Taux de réussite :</b>	<b>90,0%</b>

Promotion :	<b>2006-2007</b>
-------------	------------------

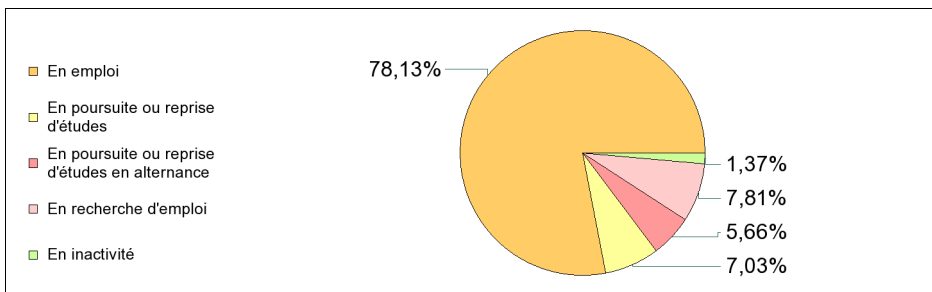
Nombre de répondants :	512
<b>Taux de réponse :</b>	<b>63,8%</b>

Nb répondants/Nb diplômés

## Caractéristique des répondants

	Une femme	Un homme	Effectif	%
La formation initiale	78	105	183	35,7%
La formation par alternance en contrat de professionnalisation	31	112	143	27,9%
La formation par alternance en contrat d'apprentissage	47	88	135	26,4%
La formation continue	24	12	36	7,0%
La VAE	2	13	15	2,9%
<b>Total :</b>	<b>182</b>	<b>330</b>	<b>512</b>	<b>100,0%</b>
<b>% :</b>	<b>35,5%</b>	<b>64,5%</b>	<b>100,0%</b>	

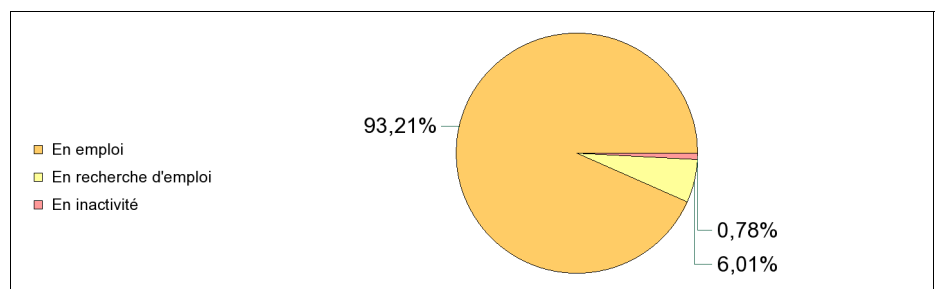
## Situation des diplômés (répondants) au moment de l'enquête - décembre 2009 -



	Effectif
En emploi	400
En recherche d'emploi	40
En poursuite ou reprise d'études	36
En poursuite ou reprise d'études en alternance	29
En inactivité	7
<b>Total :</b>	<b>512</b>

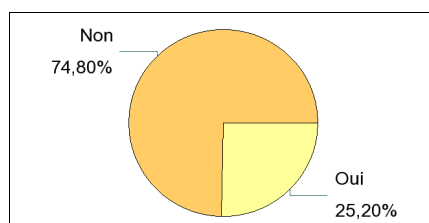
## Hors poursuite d'études

	Effectif
En emploi	357
En recherche d'emploi	23
En inactivité	3
<b>Total :</b>	<b>383</b>



## Poursuite d'études après l'obtention du diplôme

	Effectif
Non	383
Oui	129
<b>Total :</b>	<b>512</b>



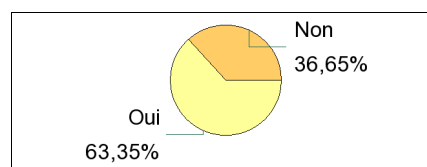
	Effectif	%
Actuellement en études	65	50,4%
En 2007-2008 et 2008-2009	44	34,1%
En 2007-2008 uniquement	12	9,3%
En 2008-2009 uniquement	8	6,2%
<b>Total :</b>	<b>129</b>	<b>100,0%</b>

## Recherche d'emploi depuis l'obtention de la licence professionnelle

### Diplômés n'ayant jamais poursuivis ou repris d'études

	Effectif
Oui	242
Non	141
<b>Total :</b>	<b>383</b>

Oui : ont déjà recherché un emploi depuis l'obtention de la licence professionnelle



### Nombre de mois de recherche du premier emploi

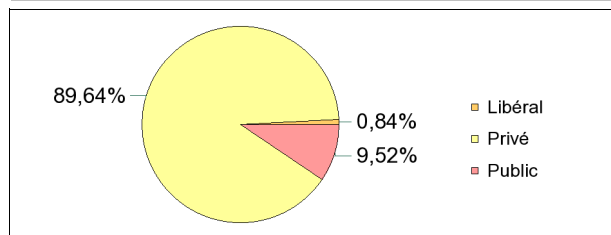
<b>Moyenne :</b>	2,6
<b>Médiane :</b>	1,0

## Caractéristiques de l'emploi occupé en décembre 2009

### Diplômés n'ayant jamais poursuivis ou repris d'études

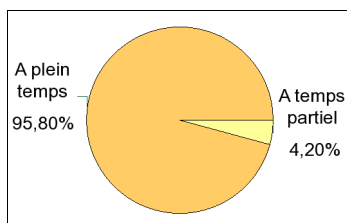
Nature de l'emploi	Effectif	%
CDI, fonctionnaires et assimilés	305	85,43%
Salarié(e) en CDD	37	10,36%
En intérim, en vacation	14	3,92%
Contrat d'apprentissage ou de professionnalisation	1	0,28%
<b>Total :</b>	<b>357</b>	<b>100,00%</b>

### Statut de l'entreprise



Privé	Public	Libéral	Total
320	34	3	<b>357</b>

### Temps de travail



	Effectif
A plein temps	342
A temps partiel	15
<b>Total :</b>	<b>357</b>

Catégorie Socio-Professionnelle	Effectif	%
Techniciens	191	53,50%
Cadres, ingénieurs, Professeurs, Profession libérale, Fonction publique Cat A	61	17,09%
Professions intermédiaires, Agents de maîtrise	47	13,17%
Employés, Fonction publique Cat C	39	10,92%
Ouvriers	15	4,20%
Artisans, commerçants et chefs d'entreprise	4	1,12%
<b>Total :</b>	<b>357</b>	<b>100,00%</b>

### Salaire net mensuel (hors primes) des diplômés occupant un emploi à temps plein

Taille de l'entreprise (Site de travail)	Effectif	%
Pas de salarié	4	1,12%
De 1 à 2 salariés	10	2,80%
De 3 à 9 salariés	40	11,20%
De 10 à 49 salariés	108	30,25%
de 50 à 199 salariés	101	28,29%
De 200 à 499 salariés	40	11,20%
Plus de 500 salariés	54	15,13%
<b>Total :</b>	<b>357</b>	<b>100,00%</b>

Salaire net mensuel	Effectif	%
Moins de 1000€	1	0,34%
De 1000€ à 1500€	113	38,57%
De 1500€ à 2000€	136	46,42%
2000€ et plus	43	14,68%
<b>Total :</b>	<b>293</b>	<b>100,00%</b>

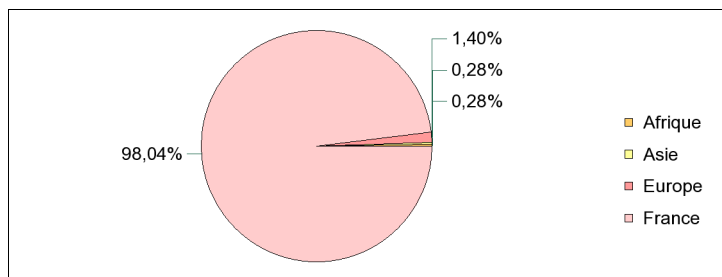
Non réponse	49
-------------	----

<b>Moyenne :</b>	1696	€
<b>Médiane :</b>	1 500	€

## Caractéristiques de l'emploi occupé en décembre 2009

### Diplômés n'ayant jamais poursuivis ou repris d'études

#### Lieu de travail



Lieu de travail en France :	Effectif	%
Rhône-Alpes	252	72,00%
Autres régions	76	21,71%
Ile de France	13	3,71%
Non précisé	9	2,57%
<b>Total :</b>	<b>350</b>	<b>100,00%</b>

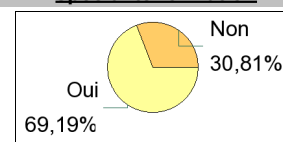
Secteur d'activité de l'entreprise	Effectif	%
Construction, bâtiment et travaux publics	58	16,25%
Industrie chimique, pharmaceutique et cosmétiques	28	7,84%
Métallurgie et travail des métaux	23	6,44%
Génie climatique	20	5,60%
Autre	15	4,20%
Informatique : conception, développement	14	3,92%
Marketing, commerce, vente	14	3,92%
Industrie agro-alimentaire	13	3,64%
Fabrication de machines et équipements	12	3,36%
Industrie automobile et fabrication matériels de transport	12	3,36%
Industrie du caoutchouc et des plastiques	11	3,08%
Industrie électronique, électrotechnique et automatismes	11	3,08%
Médecine, hôpitaux, laboratoire d'analyses	11	3,08%
Activités immobilières	9	2,52%
Architecture, génie civil	7	1,96%
Assainissement, gestion des déchets et dépollution	7	1,96%
Informatique : services aux entreprises	7	1,96%
Action sociale	6	1,68%
Activités spécialisées, scientifiques et techniques	5	1,40%
Administration publique et défense	5	1,40%
Extraction - Energie	5	1,40%
Production et distribution d'électricité et de gaz	5	1,40%
Recherche-développement scientifique	5	1,40%
Administration publique	4	1,12%
Arts, activités culturelles, sportives et de loisir	4	1,12%
Postes et télécommunications	4	1,12%
Secteur associatif, ONG	4	1,12%
Transports et entreposage	4	1,12%
Agriculture	3	0,84%
Enseignement secondaire	3	0,84%
Industrie pétrolière	3	0,84%
Industrie textile, habillement	3	0,84%
Tourisme	3	0,84%
Activités de services administratifs et de soutien	2	0,56%
Banque et organismes financiers	2	0,56%
Enseignement supérieur	2	0,56%
Hébergement et restauration	2	0,56%
Informatique de gestion	2	0,56%
Informatique : maintenance, gestion de parcs	2	0,56%
Activités extra-territoriales	1	0,28%
Administration publique et défense	1	0,28%
Industrie biotechnologies	1	0,28%
Industrie bois, papier	1	0,28%
Industrie du cuir et de la chaussure	1	0,28%
Information et documentation	1	0,28%
Maintenance	1	0,28%
<b>Total :</b>	<b>357</b>	<b>100,00%</b>

## Adéquation formation-emploi

### Diplômés n'ayant jamais poursuivis ou repris d'études

	Effectif	%
Votre emploi correspond à votre formation de licence professionnelle	159	44,54%
Vous auriez pu occuper votre emploi sans avoir obtenu votre licence professionnelle	156	43,70%
Votre emploi a nécessité une formation supplémentaire	23	6,44%
Votre emploi nécessiterait une formation supplémentaire	19	5,32%
<b>Total :</b>	<b>357</b>	<b>100,00%</b>

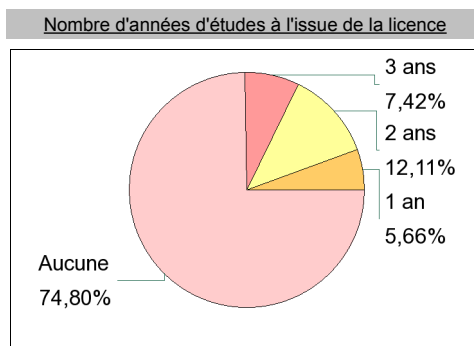
#### Adéquation Emploi / spécialité formation



Oui	Non	Total
247	110	357

## Détail des poursuites d'études après l'obtention de la licence professionnelle

	Poursuite d'études immédiate après l'obtention de la licence pro	Reprise d'études deux ans après l'obtention de la licence pro	Reprise d'études un an après l'obtention de la licence pro	Effectif
En 2007-2008 et 2008-2009	44			44
En 2007-2008, 2008-2009 et 2009-2010	38			38
En 2008-2009 et 2009-2010			17	17
En 2007-2008 uniquement	12			12
En 2009-2010 uniquement		9		9
En 2008-2009 uniquement			8	8
En 2007-2008 et 2009-2010	1			1
<b>Total :</b>	<b>95</b>	<b>9</b>	<b>25</b>	<b>129</b>



1 an	2 ans	3 ans	Aucune	Total
29	62	38	383	512

### Liste des formations suivies (dernier diplôme préparé)

Est prise en compte la formation suivie pendant la dernière année d'études

	Poursuite d'études immédiate après l'obtention de la licence pro	Reprise d'études deux ans après l'obtention de la licence pro	Reprise d'études un an après l'obtention de la licence pro	Effectif
Master 2 pro	37	1	7	45
Ecole d'ingénieur	20	2	2	24
Autre	10	4	6	20
Master 1	8	2	1	11
Ecole de commerce et/ou de gestion	7		2	9
IUFM	3		2	5
DU, DNTS	1		2	3
Autre licence pro.	2		1	3
Doctorat	2			2
Master 2 recherche	2			2
Brevet d'Etat	1			1
BTS			1	1
DUT			1	1
L3(Licence générale)	1			1
Mastère spécialisé	1			1
<b>Total :</b>	<b>95</b>	<b>9</b>	<b>25</b>	<b>129</b>

Liste des autres formations suivies	Effectif
Achat	1
Autoclave et stérilisation	1
Chargée de communication Web et édition	1
Concepteur designer	1
Cours intensif d'allemand	1
Dessinateur projeteur XAO	1
Ecole de journalisme	1
Educateur de jeunes enfants	1
Educateur spécialisé	1
Formation CISCO	1
Formation Créateur d'agence immobilière	1
Formation d'entraîneur de hand	1
Hospitality and Luxury Brand Management	1
Linguistique professionnel	1
Master of arts	1
Master of Engineering Management	1
Préparation au concours de l'IFCS	1
Responsable QSE	1
Sciences politiques et droit français	1
Titre professionnel peintre en décor	1
<b>Total :</b>	<b>20</b>

## Détail des poursuites d'études après l'obtention de la licence professionnelle

Région	Etablissement	Effectif
Rhône-Alpes	Université Claude Bernard Lvon 1	17
	Université Lvon 3	7
	CNAM Lvon	4
	Non précisé	3
	Université Saint-Etienne	3
	CESI Eculv	2
	IDRAC Lvon	2
	ISTP Saint Etienne	2
	ITII Lvon	2
	Université Grenoble 2	2
	Université Grenoble 3	2
	Université Lvon 2	2
	CPE Lvon	1
	Ecole Piaier	1
	ENSA Chamonix	1
	ESISAR Valence	1
	Fédération combaononique du bâtiment	1
	Global knowledae	1
	IFAG Lvon	1
	IFROSS Lvon	1
	IFTS Echirolles	1
	IPIL (institut de Pharmacie Industrielle de Lvon)	1
	IRCE Lvon	1
	ISCPA Lvon	1
	Lacassaone	1
	Ligue du Ivonnais de handball	1
	Sciences-u Lvon	1
	SUPINFO Lvon	1
	Université de Savoie	1
	Université Lvon 1 / Université Lvon 2	1
Université René Cassin	1	
	<b>Sous-total :</b>	<b>67</b>
Autres régions	ISEMA Avianon	4
	Université Bouraoane	2
	Université La Rochelle	2
	Université Toulouse 3	2
	CDES Limoes	1
	CERAM Business School	1
	CESI d'Anacoulême	1
	CFA/ENSMM	1
	CFPIC	1
	CNRS Montoellier	1
	Ecole des Ingénieurs Luminv	1
	Ecole Internationale de Desian	1
	ENSAIA Nancv	1
	ENSAM Aix en Provence	1
	ENSAT Toulouse	1
	ENSIETA Brest	1
	ESARC CEFIRE	1
	ESC Montoellier	1
	ESUP Rennes	1
	FODENO	1
	Groupe fin Saint Lô et Aoneaux	1
	IAE Evreux	1
	IEQT Vichv	1
	IMERIR Perpianan	1
	Institut Supérieur de la Santé et des Biooroduits d'Anders (ISSBA)	1
	IRTS Dijon	1
	ISMANS	1
	IUFM Strasbourg	1
	Polvtech' Montoellier	1
	SUPINFO Nice	1
	Université Aix Marseille	1
	Université Besancon	1
	Université Clermont Ferrand	1
Université Nice	1	
Université Poitiers	1	
Université Rouen	1	
Université Toulouse 1	1	
Université Tours	1	
	<b>Sous-total :</b>	<b>44</b>
Ile de France	ENSIATE	2
	ESSEC	1
	Guv Hoquet Immobilier	1
	IEMI Paris	1
	Polvtech' Paris sud	1
	Université d'Evr	1
	Université Paris 2	1
	Université Paris 9	1
	<b>Sous-total :</b>	<b>9</b>
Etranger	Université Laval (Canada)	2
	IT SLIGO (Irlande)	1
	Université L ausanne (Suisse)	1
	Universitv of Newcastle (Australie)	1
	<b>Sous-total :</b>	<b>5</b>
DOM-TOM	Université de la Réunion	1
	<b>Sous-total :</b>	<b>1</b>
Non précisé	Non précisé	3
		<b>Sous-total :</b>
	<b>Total :</b>	<b>129</b>

## Population concernée par l'enquête : Taux de réponses par spécialité

Dénomination nationale	Habilitation	Spécialité	Inscrits	Diplômés	Réponses	Taux de réponses
ACTIVITES SPORTIVES	20 044 464	Lic Pro Management des organisations de sports et de loisirs	69	55	28	50,91%
AUTOMATIQUE ET INFORMATIQUE INDUSTRIELLE	20 060 076	Licence Professionnelle Automatique et Informatique Industr	12	11	5	45,45%
COMMERCE	20 024 234	Licence Pro Technico-Commerciale en produits et services ind	31	29	17	58,62%
	20 044 468	Licence Professionnelle Management International	30	28	11	39,29%
	20 050 280	Licence Professionnelle Commerce-Manag et gest relat clients	37	36	20	55,56%
ELECTRICITE ET ELECTRONIQUE	20 060 154	Lic. Pro. Electri Electro - Chargé d'affaires en ingénierie	27	26	14	53,85%
ENERGIE ET GENIE CLIMATIQUE	20 060 100	Licence Professionnelle Expertise énergétique	17	16	10	62,50%
GENIE CIVIL ET CONSTRUCTION	20 001 598	Lic.Pro. GC (Eco Constr.)	29	24	17	70,83%
	20 001 598	Lic.Pro. Génie Civil Construction (Réhabilitation bâtiments)	28	25	16	64,00%
	20 034 270	Lic.Pro. Génie Civil Construction (Génie Climatique)	23	21	17	80,95%
GESTION DE LA PRODUCTION INDUSTRIELLE	20 014 081	Licence Professionnelle Management de la Qualité	30	26	11	42,31%
	20 034 009	Lic. Pro. Chimie et conduite des installations de production	18	12	9	75,00%
	20 060 148	Lic. Pro. Gest prod ind - Instrum installat product chimique	10	7	4	57,14%
HABILLEMENT, MODE ET TEXTILE	20 024 233	Licence Pro Habillement, Mode et Textile	12	11	5	45,45%
INDUSTRIE AGROALIMENTAIRE, ALIMENTATION	20 001 599	Licence Professionnelle Créat. act. nouv. Agro-Alimentaire	21	20	18	90,00%
INDUSTRIES CHIMIQUES ET PHARMACEUTIQUES	20 050 283	Licence Pro Industries Chimiques et Pharm Techniq analytique	29	29	23	79,31%
	20 060 073	Licence Pro Procédés d'élaboration et de production des sols	12	12	10	83,33%
MAINTENANCE DES SYSTEMES PLURITECHNIQUES	20 024 139	Licence Pro Organisation et Sûreté des Systèmes industriels	32	29	19	65,52%
MANAGEMENT DES ORGANISATIONS	20 001 597	Licence Professionnelle Innovations technol. organisations	15	15	13	86,67%
	20 060 075	Lic. Pro. Management des organisations - Cadre santé	20	11	8	72,73%
	20 060 106	Lic. Pro. Management des organisations - Management des PME	26	26	11	42,31%
	20 060 152	Licence Professionnelle Management des organisations - GPGI	15	10	4	40,00%
MECANIQUE	20 060 096	Licence Pro Mécanique - Conception et chaîne numérique	17	17	15	88,24%
PLASTURGIE ET MATERIAUX COMPOSITES	20 001 603	Licence Professionnelle Productique des Outillages	12	11	6	54,55%
PRODUCTION INDUSTRIELLE	20 014 082	Lic.Pro. Ingénierie Industrielle spé Ingénierie conduite pro	30	30	17	56,67%
	20 014 082	Lic.Pro. Ingénierie Industrielle spé Ingénierie Etudes Méca	22	22	17	77,27%
	20 014 082	Lic.Pro. Ingénierie Industrielle spé Ingénierie Industrial.	9	9	4	44,44%
	20 014 082	Lic.Pro. Ingénierie Industrielle spé Ingénierie Production	11	10	7	70,00%
	20 014 082	Lic. Pro. Prod ind - Ingénierie de constr et maintenance ens	13	12	5	41,67%
PRODUCTIONS ANIMALES	20 024 143	Licence Pro Technologies en physiologie et physiopathologie	15	13	9	69,23%
PRODUCTIONS VEGETALES	20 014 068	Lic. Pro. Responsable qualité filières fruits et légumes	16	12	7	58,33%
PROTECTION DE L'ENVIRONNEMENT	20 044 460	Licence Pro Protection de l'Environnement	28	26	23	88,46%
RESEAUX ET TELECOMMUNICATIONS	20 024 230	Lic.Pro. Réseaux Industriels et Informatiques	24	24	15	62,50%
RESSOURCES DOCUMENTAIRES ET BASES DE DONNEES	20 044 462	Licence Pro. Documentation et information scient et techniq	14	12	6	50,00%
SANTE	20 050 286	Licence Professionnelle Santé Alimentation du bien portant	22	22	17	77,27%
	20 060 146	Licence professionnelle santé - Visiteur médical	1	1	0	0,00%
	20 060 155	Lic. Pro. Santé - Codeur langue française parlée complétée	22	17	13	76,47%
SYSTEMES INFORMATIQUES ET LOGICIELS	20 014 079	LP Métiers de l'Informatique opt Nouv.Archit. Appl (Lyon)	36	34	23	67,65%
	20 014 079	LP Métiers de l'Informatique spé. Métiers du Net (Bourg)	25	21	17	80,95%
TRANSFORMATION DES METAUX	20 024 137	Licence Pro Transformation des métaux : fonderie, moules	11	11	7	63,64%
TRAVAUX PUBLICS	20 060 061	Licence Pro Travaux publics - Conduite de chantier de route	13	13	10	76,92%
	20 060 061	Licence Pro Travaux publics - Conduite de projets de route	7	6	4	66,67%
Total :			891	802	512	63,84%