

**Master Informatique**

**Master Réseaux Apprentissage M2P**

Lancement de l'enquête	Relance téléphonique	Traitement de l'enquête	Diffusion des résultats
Octobre 2011	Décembre 2011 à avril 2012	Avril à juillet 2012	Juillet 2012

Nombre de diplômés : 11

Promotion : 2009 / 2010

Nombre de répondants : 5

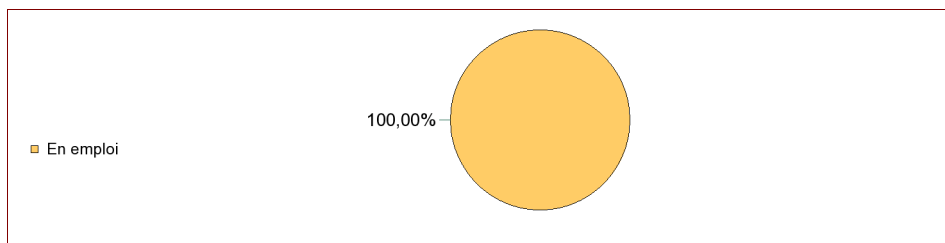
**Taux de réponse :** 45,5%

Nb répondants/Nb diplômés

**Caractéristique des répondants**


	Femmes	Hommes	Effectif
Formation initiale		2	2
Formation en apprentissage	1	2	3
Total	1	4	5

**Situation des diplômés (répondants) au moment de l'enquête - octobre 2011 -**



	Effectif
En emploi	5
Total	5

**Poursuite d'études après l'obtention du diplôme**



**Durée d'accès au 1er emploi**

Sont pris en compte les répondants inscrits en formation initiale ou en apprentissage et qui ont déjà occupé un 1er emploi (hors poursuite d'études)

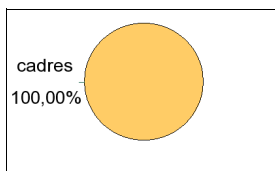
	Effectif
Immédiatement	1
Entre 1 et 3 mois	3
Entre 4 et 6 mois	1
Total	5

La durée moyenne d'accès au 1er emploi est de 2,2 mois.  
La durée médiane d'accès au 1er emploi est de 1,0 mois.

## Emploi actuel

Sont pris en compte les répondants inscrits en formation initiale ou en apprentissage et hors poursuite d'études

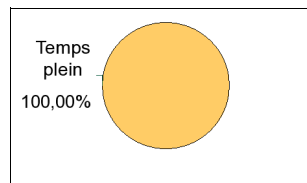
CSP	Effectif
Ingénieur, cadre, professions libérales et professions intellectuelles supérieures	5
<b>Total</b>	<b>5</b>



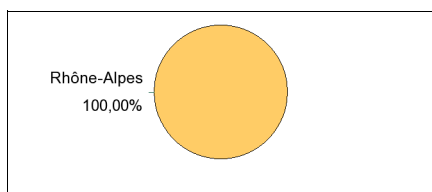
Statut de l'emploi	Effectif
CDI	5
<b>Total</b>	<b>5</b>

Employeur	Effectif
Entreprise privée	5
<b>Total</b>	<b>5</b>

Secteur d'activité	Effectif
Information et communication	4
Agriculture, sylviculture et pêche	1
<b>Total</b>	<b>5</b>



	Effectif
Temps plein	5
<b>Total</b>	<b>5</b>



Lieu de travail en France	Effectif
Rhône-Alpes	5
<b>Total</b>	<b>5</b>

Pays de lieu de travail	Effectif
France	5
<b>Total</b>	<b>5</b>

Intitulé du poste occupé	Effectif
Administrateur systèmes et réseaux	1
Développeur et administrateur systèmes	1
Ingénieur d'études et développement	1
Ingénieur d'études systèmes et réseaux	1
Responsable domaine de production	1
<b>Total</b>	<b>5</b>

### Salaire des diplômés occupant un emploi à temps plein

Salaire net mensuel	Effectif
Entre 1500€ et 1999€	2
Entre 2000€ et 2499€	3
<b>Total</b>	<b>5</b>

<b>Salaire net mensuel moyen</b>	<b>1 976</b>	€
<b>Salaire net mensuel médian</b>	<b>2 027</b>	€

<b>Salaire brut annuel moyen</b>	<b>29 336</b>	€
<b>Salaire brut annuel médian</b>	<b>30 000</b>	€

## Adéquation formation-emploi

Sont pris en compte les répondants inscrits en formation initiale ou en apprentissage et hors poursuite d'études

	Parfaitement	Bien	Un peu	Total
A votre avis, votre emploi correspond-il à votre niveau de Master ?	2	2	1	5

	Parfaitement	Bien	Moyennement	Un peu	Total
A votre avis, votre emploi correspond-il à au contenu pédagogique de votre master ?	2	1	1	1	5

## Satisfaction par rapport à l'emploi occupé

Sont pris en compte les répondants inscrits en formation initiale ou en apprentissage et hors poursuite d'études

Etes-vous satisfait du contenu de votre emploi ?	effectif
Parfaitement	1
Bien	4
<b>Total :</b>	<b>5</b>

Etes-vous satisfait de la rémunération ?	effectif
Parfaitement	1
Bien	2
Moyennement	2
<b>Total :</b>	<b>5</b>

## Satisfaction par rapport à la formation

Sont pris en compte les répondants inscrits en formation initiale ou en apprentissage

	Parfaitement	Bien	Moyennement	Total
Etiez-vous satisfait du contenu de votre formation de Master ?	1	2	2	5

Sont pris en compte les répondants qui ont déjà occupé un emploi et n'ont pas poursuivi d'études depuis l'obtention du diplôme

Votre formation de Master était-elle un bon moyen d'accès à l'emploi ?	effectif
Parfaitement	2
Bien	3
<b>Total :</b>	<b>5</b>

Votre mise en situation professionnelle ou votre stage de fin d'étude étaient-ils importants dans votre insertion professionnelle	effectif
Parfaitement	4
Bien	1
<b>Total :</b>	<b>5</b>