

Master informatique

Master Connaissance et décision M2I

Lancement de l'enquête	Relance téléphonique	Traitement de l'enquête	Diffusion des résultats
Octobre 2010	Décembre 2010 à avril 2011	Juin à septembre 2011	Septembre 2011

Nombre d'inscrits :	20
Nombre de diplômés :	13
Taux de réussite :	65,0%

Promotion : 2 008 / 2 009

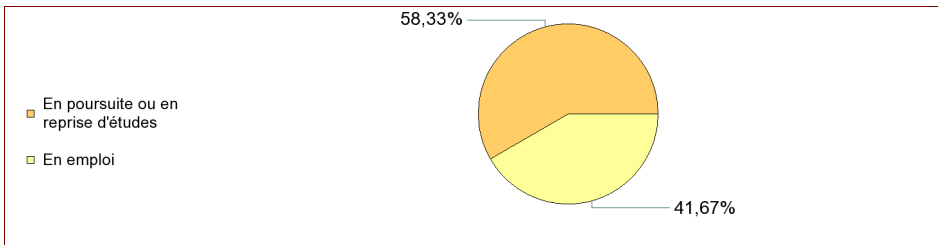
Nombre de répondants :	12
Taux de réponse :	92,3%

Nb répondants/Nb diplômés

Caractéristique des répondants

	Femme	Homme	Effectif	%
Formation initiale	4	7	11	91,7%
Formation en apprentissage		1	1	8,3%
Total	4	8	12	100,0%
%	33,3%	66,7%	100,0%	

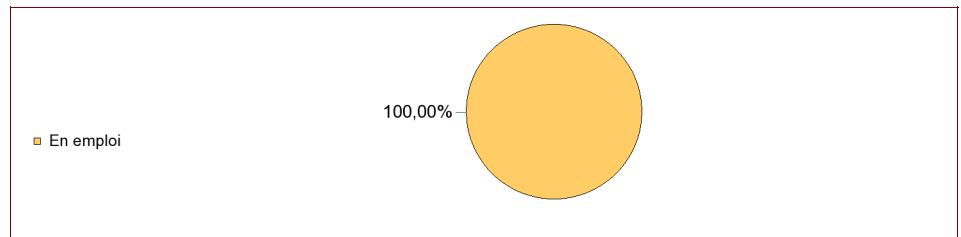
Situation des diplômés (répondants) au moment de l'enquête - octobre 2010 -



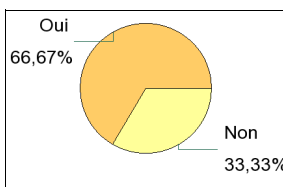
	Effectif	%
En poursuite ou en reprise d'études	7	58,33%
En emploi	5	41,67%
Total	12	100,00%

Hors poursuite d'études

	Effectif	%
En emploi	4	100,00%
Total	4	100,00%



Poursuite d'études après l'obtention du diplôme



Oui	8
Non	4
Total	12

Type de formation	Intitulé de la formation suivie	Effectif
Doctorat, thèse	Environnements informatiques (Université du Maine)	1
	Informatique (Institut national de l'audiovisuel)	1
	Informatique (Non précisé)	1
	Informatique (Université Claude Bernard Lyon 1)	1
	Informatique (Université Grenoble 1)	1
	Non précisé (INSA)	1
	Non précisé (INSA Strasbourg)	1
Sous-total :		7
Master 2 pro	Architecture des systèmes d'information et de communication (Université Toulouse 1 et 4)	1
Sous-total :		1
Total		8

Durée d'accès au 1er emploi

Sont pris en compte les répondants inscrits en formation initiale ou en apprentissage et qui ont déjà occupé un 1er emploi (hors poursuite d'études)

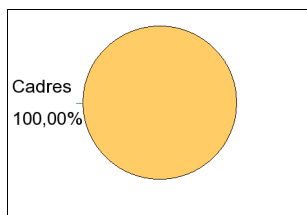
	Effectif	%
Immédiatement	2	50,00%
Entre 10 et 12 mois	1	25,00%
Plus d'un an	1	25,00%
Total	4	100,00%

La durée moyenne d'accès au 1er emploi est de	6,3	mois.
La durée médiane d'accès au 1er emploi est de	6	mois.

Emploi actuel

Sont pris en compte les répondants inscrits en formation initiale ou en apprentissage et hors poursuite d'études

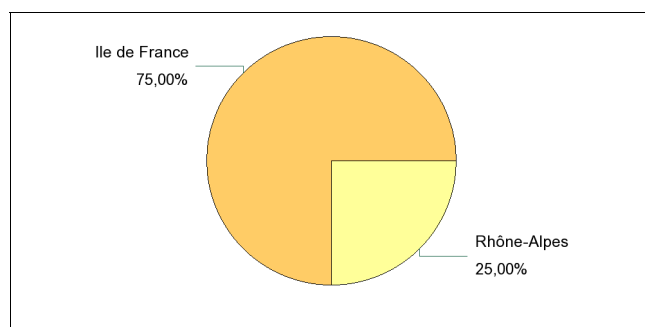
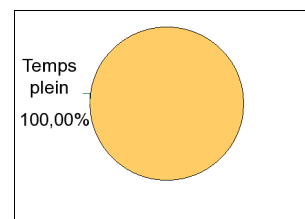
CSP	Effectif	%
Cadres	4	100,00%
Total	4	100,00%



Statut de l'emploi	Effectif	%
Contrat à durée déterminée (CDD y compris contractuel dans la fonction publique, ATER, assistant d'éducation)	2	50,00%
Contrat à durée indéterminée (CDI)	2	50,00%
Total	4	100,00%

Employeur	Effectif	%
Entreprise privée	3	75,00%
Fonction publique d'état	1	25,00%
Total	4	100,00%

	Effectif
Temps plein	4
Total	4



Lieu de travail en France	Effectif	%
Ile de France	3	75,00%
Rhône-Alpes	1	25,00%
Total	4	100,00%

Salaire net mensuel des diplômés occupant un emploi à temps plein

	Effectif	%
Entre 1700€ et 2000€	2	50,00%
Entre 2000€ et 2500€	2	50,00%
Total	4	100,00%

Salaire moyen	1900	€
Salaire médian	1900	€

Intitulé emploi actuel	Effectif	%
Développeur	1	25,00%
Ingénieur d'études	1	25,00%
Ingénieur d'études et développement	1	25,00%
Ingénieur R&D	1	25,00%
Total	4	100,00%

Adéquation formation-emploi

Sont pris en compte les répondants inscrits en formation initiale ou en apprentissage et hors poursuite d'études

	Parfaitement	Moyennement	Un peu	Pas du tout	Total
A votre avis, votre emploi correspond-il à votre formation de Master ?	1	1	1	1	4
%	25,00%	25,00%	25,00%	25,00%	100,00%

Note moyenne sur 10 : 4,38

Satisfaction par rapport à l'emploi occupé

Sont pris en compte les répondants inscrits en formation initiale ou en apprentissage et hors poursuite d'études

Etes-vous satisfait du contenu de votre emploi ?	effectif	%
Parfaitement	2	50,00%
Bien	2	50,00%
Total :	4	100,00%

Note moyenne sur 10 : 8,75

Etes-vous satisfait de la rémunération ?	effectif	%
Parfaitement	1	25,00%
Moyennement	3	75,00%
Total :	4	100,00%

Note moyenne sur 10 : 6,25

Satisfaction par rapport à la formation

Sont pris en compte les répondants inscrits en formation initiale ou en apprentissage

	Bien	Moyennement	Un peu	Pas du tout	Total
Etiez-vous satisfait du contenu de votre formation de Master ?	5	5	1	1	12
%	41,67%	41,67%	8,33%	8,33%	100,00%

Note moyenne sur 10 : 5,42

Sont pris en compte les répondants qui ont déjà occupé un emploi et n'ont pas poursuivi d'études depuis l'obtention du diplôme

Votre formation de Master était-elle un bon moyen d'accès à l'emploi ?	effectif	%
Bien	1	25,00%
Moyennement	1	25,00%
Un peu	1	25,00%
Pas du tout	1	25,00%
Total :	4	100,00%

Note moyenne sur 10 : 3,75

Votre mise en situation professionnelle ou votre stage de fin d'étude étaient-ils importants dans votre insertion professionnelle ?	effectif	%
Bien	1	25,00%
Moyennement	1	25,00%
Un peu	1	25,00%
Pas du tout	1	25,00%
Total :	4	100,00%

Note moyenne sur 10 : 3,75