

Master informatique

Master Image M2I

Lancement de l'enquête	Relance téléphonique	Traitement de l'enquête	Diffusion des résultats
Octobre 2010	Décembre 2010 à avril 2011	Juin à septembre 2011	Septembre 2011

Nombre d'inscrits :	24
Nombre de diplômés :	15
Taux de réussite :	62,5%

Promotion : 2 008 / 2 009

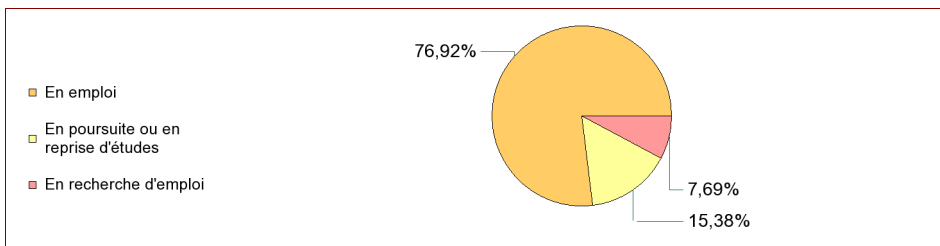
Nombre de répondants :	13
Taux de réponse :	86,7%

Nb répondants/Nb diplômés

Caractéristique des répondants

	Femme	Homme	Effectif	%
Formation initiale	2	11	13	100,0%
Total	2	11	13	100,0%
%	15,4%	84,6%	100,0%	

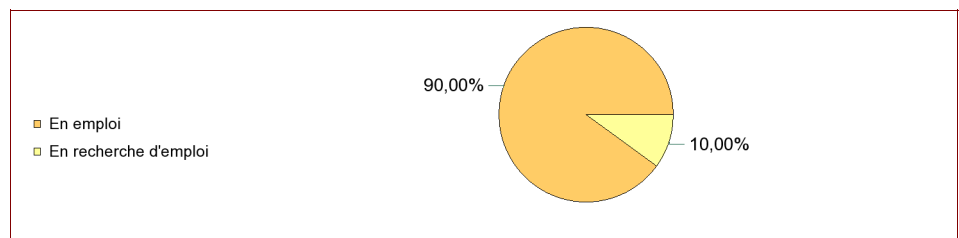
Situation des diplômés (répondants) au moment de l'enquête - octobre 2010 -



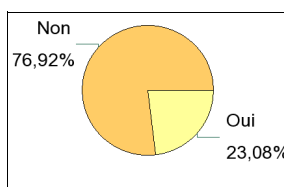
	Effectif	%
En emploi	10	76,92%
En poursuite ou en reprise d'études	2	15,38%
En recherche d'emploi	1	7,69%
Total	13	100,00%

Hors poursuite d'études

	Effectif	%
En emploi	9	90,00%
En recherche d'emploi	1	10,00%
Total	10	100,00%



Poursuite d'études après l'obtention du diplôme



Non	10
Oui	3
Total	13

Type de formation	Intitulé de la formation suivie	Effectif
Doctorat, thèse	Informatique (Université Claude Bernard Lyon 1)	1
	Non précisé (Université Nancy 1)	1
Sous-total :		2
Master 2 pro	OPSIE (Université Lyon 2)	1
Sous-total :		1
Total		3

Durée d'accès au 1er emploi

Sont pris en compte les répondants inscrits en formation initiale ou en apprentissage et qui ont déjà occupé un 1er emploi (hors poursuite d'études)

	Effectif	%
Immédiatement	1	11,11%
Entre 1 et 3 mois	4	44,44%
Entre 7 et 9 mois	2	22,22%
Entre 10 et 12 mois	1	11,11%
Plus d'un an	1	11,11%
Total	9	100,00%

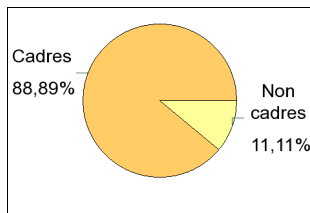
La durée moyenne d'accès au 1er emploi est de 5,1 mois.

La durée médiane d'accès au 1er emploi est de 3 mois.

Emploi actuel

Sont pris en compte les répondants inscrits en formation initiale ou en apprentissage et hors poursuite d'études

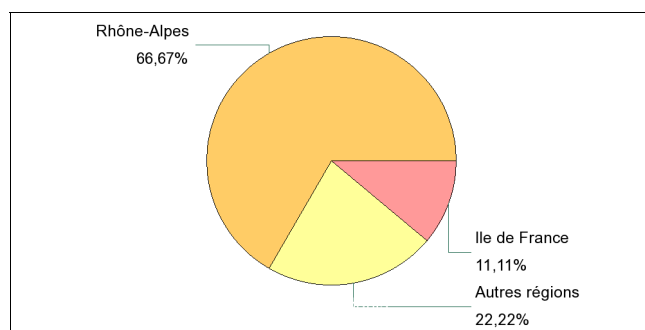
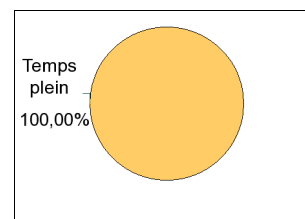
CSP	Effectif	%
Cadres	8	88,89%
Techniciens, professions intermédiaires	1	11,11%
Total	9	100,00%



Statut de l'emploi	Effectif	%
Contrat à durée indéterminée (CDI)	7	77,78%
Contrat à durée déterminée (CDD y compris contractuel dans la fonction publique, ATER, assistant d'éducation)	2	22,22%
Total	9	100,00%

Employeur	Effectif	%
Entreprise privée	9	100,00%
Total	9	100,00%

	Effectif
Temps plein	9
Total	9



Lieu de travail en France	Effectif	%
Rhône-Alpes	6	66,67%
Autres régions	2	22,22%
Ile de France	1	11,11%
Total	9	100,00%

Salaire net mensuel des diplômés occupant un emploi à temps plein

	Effectif	%
Entre 1500€ et 1700€	1	11,11%
Entre 1700€ et 2000€	5	55,56%
Entre 2000€ et 2500€	2	22,22%
2500€ et plus	1	11,11%
Total	9	100,00%

Salaire moyen 1978 €
Salaire médian 1900 €

Intitulé emploi actuel	Effectif	%
Ingénieur en développement	4	44,44%
Ingénieur informaticien	2	22,22%
Développeur	1	11,11%
Ingénieur d'applications	1	11,11%
Ingénieur d'études et développement	1	11,11%
Total	9	100,00%

Adéquation formation-emploi

Sont pris en compte les répondants inscrits en formation initiale ou en apprentissage et hors poursuite d'études

	Parfaitement	Bien	Pas du tout	Total
A votre avis, votre emploi correspond-il à votre formation de Master ?	3	5	1	9
%	33,33%	55,56%	11,11%	100,00%

Note moyenne sur 10 : 7,5

Satisfaction par rapport à l'emploi occupé

Sont pris en compte les répondants inscrits en formation initiale ou en apprentissage et hors poursuite d'études

Etes-vous satisfait du contenu de votre emploi ?	effectif	%
Parfaitement	3	33,33%
Bien	5	55,56%
Moyennement	1	11,11%
Total :	9	100,00%

Note moyenne sur 10 : 8,06

Etes-vous satisfait de la rémunération ?	effectif	%
Parfaitement	2	22,22%
Bien	5	55,56%
Moyennement	2	22,22%
Total :	9	100,00%

Note moyenne sur 10 : 7,5

Satisfaction par rapport à la formation

Sont pris en compte les répondants inscrits en formation initiale ou en apprentissage

	Parfaitement	Bien	Pas du tout	Total
Etiez-vous satisfait du contenu de votre formation de Master ?	3	9	1	13
%	23,08%	69,23%	7,69%	100,00%

Note moyenne sur 10 : 7,5

Sont pris en compte les répondants qui ont déjà occupé un emploi et n'ont pas poursuivi d'études depuis l'obtention du diplôme

Votre formation de Master était-elle un bon moyen d'accès à l'emploi ?	effectif	%
Parfaitement	3	33,33%
Bien	4	44,44%
Moyennement	2	22,22%
Total :	9	100,00%

Note moyenne sur 10 : 7,78

Votre mise en situation professionnelle ou votre stage de fin d'étude étaient-ils importants dans votre insertion professionnelle ?	effectif	%
Parfaitement	1	11,11%
Bien	4	44,44%
Moyennement	2	22,22%
Un peu	1	11,11%
Pas du tout	1	11,11%
Total :	9	100,00%

Note moyenne sur 10 : 5,83