

**Master MAIM**

**Master Mathématiques Générales M2R**

Lancement de l'enquête	Relance téléphonique	Traitement de l'enquête	Diffusion des résultats
Octobre 2010	Décembre 2010 à avril 2011	Juin à septembre 2011	Septembre 2011

<b>Nombre d'inscrits :</b>	<b>26</b>
<b>Nombre de diplômés :</b>	<b>13</b>
<b>Taux de réussite :</b>	<b>50,0%</b>

**Promotion : 2 008 / 2 009**

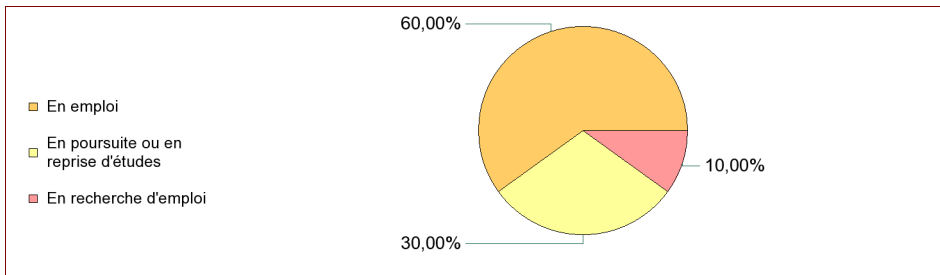
<b>Nombre de répondants :</b>	<b>10</b>
<b>Taux de réponse :</b>	<b>76,9%</b>

Nb répondants/Nb diplômés

**Caractéristique des répondants**

	Femme	Homme	Effectif	%
Formation initiale	2	8	10	100,0%
%	20,0%	80,0%	100,0%	

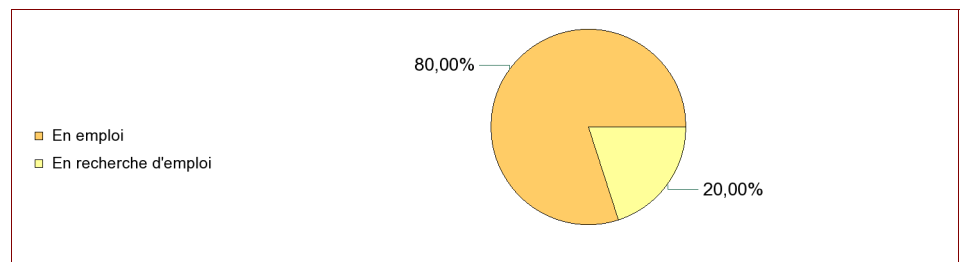
**Situation des diplômés (répondants) au moment de l'enquête - octobre 2010 -**



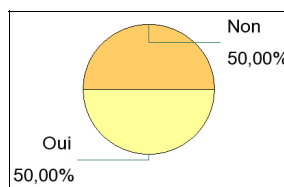
	Effectif	%
En emploi	6	60,00%
En poursuite ou en reprise d'études	3	30,00%
En recherche d'emploi	1	10,00%
<b>Total</b>	<b>10</b>	<b>100,00%</b>

**Hors poursuite d'études**

	Effectif	%
En emploi	4	80,00%
En recherche d'emploi	1	20,00%
<b>Total</b>	<b>5</b>	<b>100,00%</b>



**Poursuite d'études après l'obtention du diplôme**



Non	5
Oui	5
<b>Total</b>	<b>10</b>

Type de formation	Intitulé de la formation suivie	Effectif
Doctorat, thèse	Informatique (Université Claude Bernard Lyon 1)	1
<b>Sous-total :</b>		<b>1</b>
Master 2 pro	Codage cryptographie et sécurité (Université Claude Bernard Lyon 1)	1
<b>Sous-total :</b>		<b>1</b>
Master 2 recherche	Teorie pravd?podobnosti a náhodné procesy (Univerzita Karlova v Praze (République-Tchèque))	1
<b>Sous-total :</b>		<b>1</b>
Préparation de concours	Agrégation (Université Claude Bernard Lyon 1)	1
	PLC2 (Saint-Exupéry)	1
<b>Sous-total :</b>		<b>2</b>
<b>Total</b>		<b>5</b>

## Durée d'accès au 1er emploi

Sont pris en compte les répondants inscrits en formation initiale ou en apprentissage et qui ont déjà occupé un 1er emploi (hors poursuite d'études)

	Effectif	%
Immédiatement	2	40,00%
Entre 1 et 3 mois	2	40,00%
Plus d'un an	1	20,00%
<b>Total</b>	<b>5</b>	<b>100,00%</b>

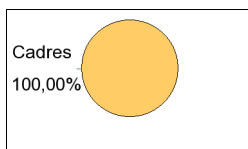
La durée moyenne d'accès au 1er emploi est de 4 mois.

La durée médiane d'accès au 1er emploi est de 3 mois.

## Emploi actuel

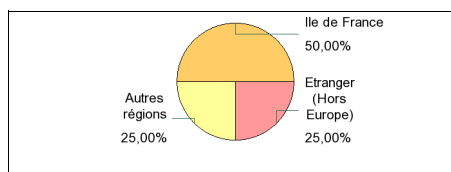
Sont pris en compte les répondants inscrits en formation initiale ou en apprentissage et hors poursuite d'études

CSP	Effectif	%
Cadres	4	100,00%
<b>Total</b>	<b>4</b>	<b>100,00%</b>



Statut de l'emploi	Effectif	%
Fonctionnaire (titulaire ou stagiaire)	3	75,00%
Contrat à durée déterminée (CDD y compris contractuel dans la fonction publique, ATER, assistant d'éducation)	1	25,00%
<b>Total</b>	<b>4</b>	<b>100,00%</b>

Employeur	Effectif	%
Fonction publique d'état	3	75,00%
Entreprise privée	1	25,00%
<b>Total</b>	<b>4</b>	<b>100,00%</b>



Lieu de travail en France	Effectif	%
Ile de France	2	66,67%
Autres régions	1	33,33%
<b>Total</b>	<b>3</b>	<b>100,00%</b>

### Salaire net mensuel des diplômés occupant un emploi à temps plein

	Effectif	%
Moins de 1000€	1	25,00%
Entre 1700€ et 2000€	1	25,00%
Entre 2000€ et 2500€	2	50,00%
<b>Total</b>	<b>4</b>	<b>100,00%</b>

**Salaire moyen 1693 €**

**Salaire médian 1850 €**

	Effectif
Temps plein	4
<b>Total</b>	<b>4</b>

Intitulé emploi actuel	Effectif
Professeur de mathématiques	4
<b>Total</b>	<b>4</b>

## Adéquation formation-emploi

Sont pris en compte les répondants inscrits en formation initiale ou en apprentissage et hors poursuite d'études

	Bien	Moyennement	Un peu	Total
A votre avis, votre emploi correspond-il à votre formation de Master ?	2	1	1	4
	% 50,00%	25,00%	25,00%	100,00%

Note moyenne sur 10 : 5,63

## Satisfaction par rapport à l'emploi occupé

Sont pris en compte les répondants inscrits en formation initiale ou en apprentissage et hors poursuite d'études

Etes-vous satisfait du contenu de votre emploi ?	effectif	%
Parfaitement	1	25,00%
Bien	3	75,00%
<b>Total :</b>	<b>4</b>	<b>100,00%</b>

Note moyenne sur 10 : 8,13

Etes-vous satisfait de la rémunération ?	effectif	%
Bien	2	50,00%
Moyennement	2	50,00%
<b>Total :</b>	<b>4</b>	<b>100,00%</b>

Note moyenne sur 10 : 6,25

## Satisfaction par rapport à la formation

Sont pris en compte les répondants inscrits en formation initiale ou en apprentissage

	Parfaitement	Bien	Moyennement	Total
Etiez-vous satisfait du contenu de votre formation de Master ?	1	8	1	10
	% 10,00%	80,00%	10,00%	100,00%

Note moyenne sur 10 : 7,5

Sont pris en compte les répondants qui ont déjà occupé un emploi et n'ont pas poursuivi d'études depuis l'obtention du diplôme

Votre formation de Master était-elle un bon moyen d'accès à l'emploi ?	effectif	%
Parfaitement	2	40,00%
Bien	2	40,00%
Pas du tout	1	20,00%
<b>Total :</b>	<b>5</b>	<b>100,00%</b>

Note moyenne sur 10 : 7

Votre mise en situation professionnelle ou votre stage de fin d'étude étaient-ils importants dans votre insertion professionnelle ?	effectif	%
Moyennement	1	20,00%
Pas du tout	3	60,00%
Formation non suivie	1	20,00%
<b>Total :</b>	<b>5</b>	<b>100,00%</b>

Note moyenne sur 10 : 1,25