

| | |
|---------------------------|----|
| Nombre total d'inscrits : | 25 |
| Nombre de diplômés : | 22 |
| Nombre de répondants : | 17 |

Master Physique (Phys Subatomique Astrophysique Rayon) M2R

| | |
|--------------------|--------|
| Taux de réussite : | 88,00% |
| Taux de réponse : | 77,27% |

Caractéristiques des répondants

| | Femmes | Hommes | Effectif | % |
|--------------------|---------------|---------------|----------------|----------------|
| Formation initiale | 1 | 15 | 16 | 94,12% |
| Formation continue | 1 | | 1 | 5,88% |
| Total : | 2 | 15 | 17 | 100,00% |
| % | 11,76% | 88,24% | 100,00% | |

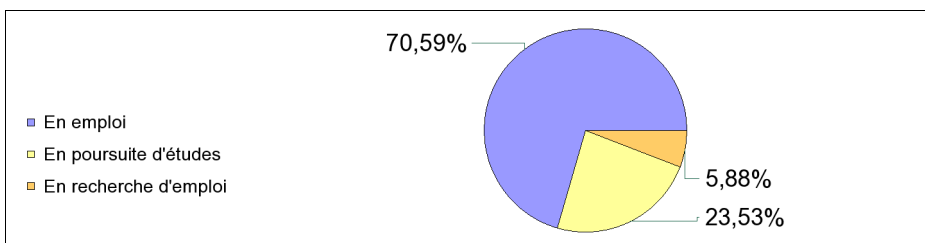
Situation à l'entrée en formation des diplômés inscrits en formation continue ou en VAE

| | Effectif |
|----------------|----------|
| En inactivité | 1 |
| Total : | 1 |

Situation de l'ensemble des diplômés (répondants) en octobre 2009

Ne sont pas pris en compte les diplômés inscrits en formation continue ou en VAE qui étaient en emploi en début de formation

Situation professionnelle de l'ensemble des diplômés

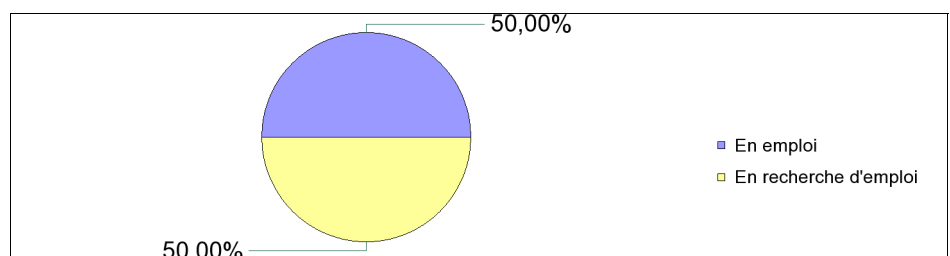


| | Effectif | % |
|-----------------------|-----------|----------------|
| En emploi | 12 | 70,59% |
| En poursuite d'études | 4 | 23,53% |
| En recherche d'emploi | 1 | 5,88% |
| Total : | 17 | 100,00% |

Les contrats doctoraux sont pris en compte dans les diplômés en emploi.

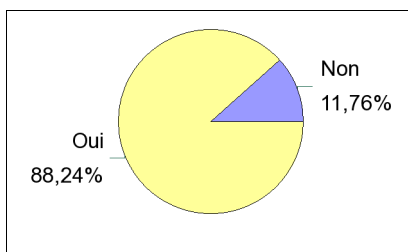
Situation professionnelle des diplômés hors poursuite d'études (y compris les poursuites d'études en doctorat)

| | Effectif | % |
|-----------------------|----------|----------------|
| En emploi | 1 | 50,00% |
| En recherche d'emploi | 1 | 50,00% |
| Total : | 2 | 100,00% |



Poursuite d'études après l'obtention du diplôme

Ne sont pas pris en compte les diplômés inscrits en formation continue ou en VAE qui étaient en emploi en début de formation



| | Effectif |
|----------------|-----------|
| Oui | 15 |
| Non | 2 |
| Total : | 17 |

| Type formation | Intitulé de la formation (Etablissement) | Effectif |
|---------------------|---|-----------|
| Doctorat, thèse | Astrophysique (Université Claude Bernard Lyon 1) | 1 |
| | Astrophysique (Université Montpellier 2) | 1 |
| | MEGAGAUSS (Université Toulouse 3) | 1 |
| | Non précisé (CEA) | 1 |
| | Non précisé (Université Claude Bernard Lyon 1) | 1 |
| | Non précisé (Université Genève) | 1 |
| | Physique des particules (IPNL : Institut de Physique Nucléaire de Lyon) | 1 |
| | Physique des particules (Université Claude Bernard Lyon 1) | 1 |
| | Physique des particules (Universiteit Antwerpen) | 1 |
| | Physique des particules (Université Savoie) | 1 |
| | Physique et d'astrophysique (Université Claude Bernard Lyon 1) | 1 |
| | Physique (Université Claude Bernard Lyon 1) | 1 |
| | Physique (Université de Savoie) | 1 |
| | Recherche et développement (Institut Physique Nucléaire Lyon) | 1 |
| Sous-Total : | | 14 |
| Ecole d'ingénieur | Non précisé (IPNL : Institut de Physique Nucléaire de Lyon) | 1 |
| Sous-Total : | | 1 |
| Total : | | 15 |

Durée d'accès au 1er emploi

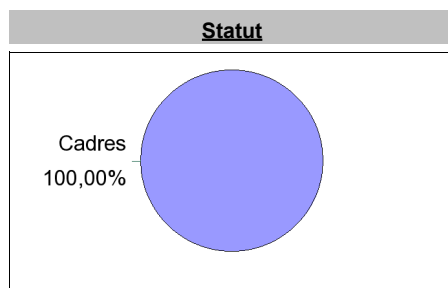
Sont pris en compte les répondants inscrits en formation initiale ou en apprentissage et qui ont déjà occupé un emploi (hors poursuite d'études)

La durée moyenne d'accès au 1er emploi est de **3,0** mois.

La durée médiane d'accès au 1er emploi est de **3,0** mois.

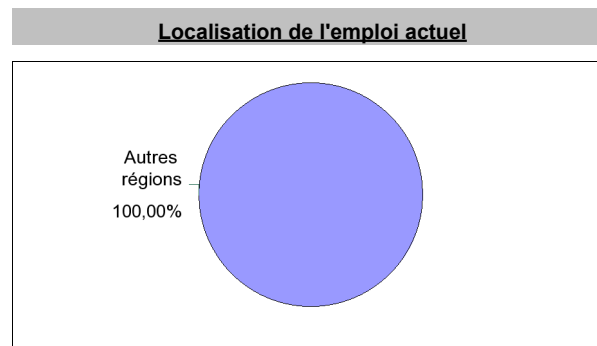
Emploi actuel

Sont pris en compte les répondants inscrits en formation initiale ou en apprentissage et hors poursuite d'études



| Type de l'employeur | Effectif | % |
|--------------------------|----------|---------|
| Fonction publique d'état | 1 | 100,00% |
| Total : | 1 | 100,00% |

| Nature de l'emploi | Effectif | % |
|--|----------|---------|
| Fonctionnaire (titulaire ou stagiaire) | 1 | 100,00% |
| Total : | 1 | 100,00% |



Le salaire moyen est de **2200,00 €**

Le salaire médian est de **2200,00 €**

Adéquation formation-emploi

Sont pris en compte les répondants inscrits en formation initiale ou en apprentissage et hors poursuite d'études

| A votre avis, votre emploi correspond-il à votre formation de Master ? | Un peu | Total : |
|--|---------|---------|
| | 1 | 1 |
| | 100,00% | 100,00% |

Liste des emplois occupés au moment de l'enquête

Sont pris en compte les répondants inscrits en formation initiale ou en apprentissage et hors poursuite d'études

| | Effectif |
|----------------------------------|----------|
| Professeur de sciences physiques | 1 |
| Total : | 1 |