

Master PN Master Physiopathologie et pharmacologie cardio-vasculaires M2R

Lancement de l'enquête	Relance téléphonique	Traitement de l'enquête	Diffusion des résultats
Octobre 2010	Décembre 2010 à avril 2011	Juin à septembre 2011	Septembre 2011

Nombre d'inscrits :	18
Nombre de diplômés :	11
Taux de réussite :	61,1%

Promotion : 2 008 / 2 009

Nombre de répondants :	10
Taux de réponse :	90,9%

Nb répondants/Nb diplômés

Caractéristique des répondants

	Femme	Homme	Effectif	%
Formation initiale	5	3	8	80,0%
Formation continue		2	2	20,0%
Total	5	5	10	100,0%
%	50,0%	50,0%	100,0%	

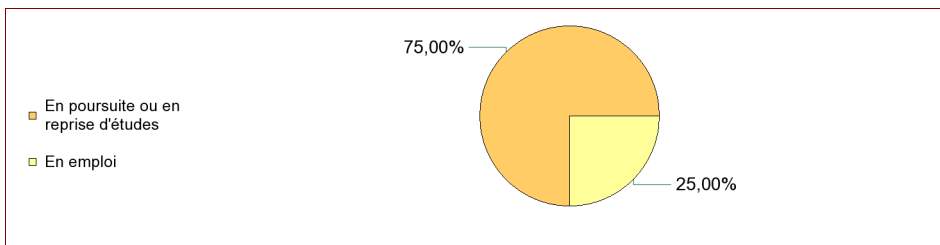
Situation à l'entrée en formation des diplômés inscrits en formation continue ou en VAE

	Effectif
En emploi	2
Total	2

Les diplômés en emploi en début de formation sont exclus. ils feront l'objet d'une étude spécifique en fin de document.

Situation des diplômés (répondants) au moment de l'enquête - octobre 2010 -

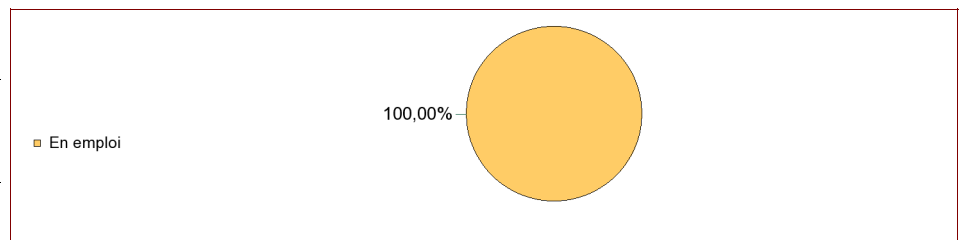
Ne sont pas pris en compte les diplômés inscrits en formation continue ou en VAE qui étaient en emploi en début de formation



	Effectif	%
En poursuite ou en reprise d'études	6	75,00%
En emploi	2	25,00%
Total	8	100,00%

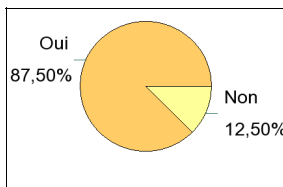
Hors poursuite d'études

	Effectif	%
En emploi	1	100,00%
Total	1	100,00%



Poursuite d'études après l'obtention du diplôme

Ne sont pas pris en compte les diplômés inscrits en formation continue ou en VAE qui étaient en emploi en début de formation

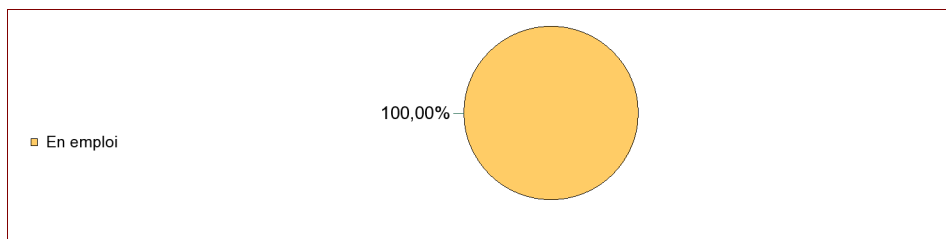


Oui	7
Non	1
Total	8

Type de formation	Intitulé de la formation suivie	Effectif
DIU	Cardiologie interventionnelle (Université Paris 12)	1
Sous-total :		1
Doctorat, thèse	Médecine (Université Toulouse 3)	1
	Non précisé (Hospice Civil de Lyon)	1
	Non précisé (Université Paris 6)	1
	Science de la vie et psychologie (Université de Strasbourg)	1
	Sciences (Université Grenoble 1)	1
Sous-total :		5
Autre	Attaché de Recherche Clinique (SupSanté)	1
Sous-total :		1
Total		7

Situation actuelle des diplômés

Sont pris en compte les répondants inscrits en formation initiale ou en apprentissage et hors poursuite d'études



	Effectif	%
En emploi	1	100,00%
Total	1	100,00%

Durée d'accès au 1er emploi

Sont pris en compte les répondants inscrits en formation initiale ou en apprentissage et qui ont déjà occupé un 1er emploi (hors poursuite d'études)

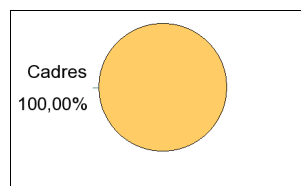
	Effectif	%
Immédiatement	1	100,00%
Total	1	100,00%

La durée moyenne d'accès au 1er emploi est de 0,0 mois.
La durée médiane d'accès au 1er emploi est de 0,0 mois.

Emploi actuel

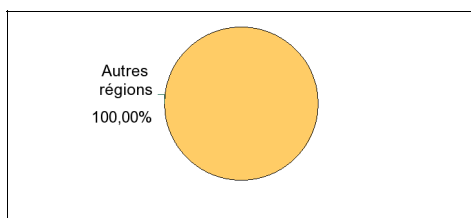
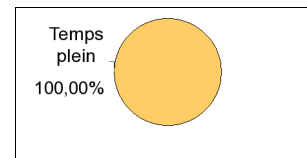
Sont pris en compte les répondants inscrits en formation initiale ou en apprentissage et hors poursuite d'études

CSP	Effectif	%
Cadres	1	100,00%
Total	1	100,00%



Statut de l'emploi	Effectif	%
Fonctionnaire (titulaire ou stagiaire)	1	100,00%
Total	1	100,00%

	Effectif
Temps plein	1
Total	1



Employeur	Effectif	%
Fonction publique hospitalière	1	100,00%
Total	1	100,00%

Salaire net mensuel des diplômés occupant un emploi à temps plein

	Effectif	%
2500€ et plus	1	100,00%
Total	1	100,00%

Salaire moyen 3000 €
Salaire médian 3000 €

Intitulé emploi actuel	Effectif	%
Chef de clinique	1	100,00%
Total	1	100,00%

Adéquation formation-emploi

Sont pris en compte les répondants inscrits en formation initiale ou en apprentissage et hors poursuite d'études

	Moyennement	Total
A votre avis, votre emploi correspond-il à votre formation de Master ?	1	1
%	100,00%	100,00%

Note moyenne sur 10 : 5

Satisfaction par rapport à l'emploi occupé

Sont pris en compte les répondants inscrits en formation initiale ou en apprentissage et hors poursuite d'études

Etes-vous satisfait du contenu de votre emploi ?	effectif	%
Bien	1	100,00%
Total :	1	100,00%

Note moyenne sur 10 : 7,5

Etes-vous satisfait de la rémunération ?	effectif	%
Bien	1	100,00%
Total :	1	100,00%

Note moyenne sur 10 : 7,5

Satisfaction par rapport à la formation

Sont pris en compte les répondants inscrits en formation initiale ou en apprentissage

	Parfaitement	Bien	Moyennement	Un peu	Total
Etiez-vous satisfait du contenu de votre formation de Master ?	2	3	2	1	8
%	25,00%	37,50%	25,00%	12,50%	100,00%

Note moyenne sur 10 : 6,88

Sont pris en compte les répondants qui ont déjà occupé un emploi et n'ont pas poursuivi d'études depuis l'obtention du diplôme

Votre formation de Master était-elle un bon moyen d'accès à l'emploi ?	effectif	%
Un peu	1	100,00%
Total :	1	100,00%

Note moyenne sur 10 : 2,5

Votre mise en situation professionnelle ou votre stage de fin d'étude étaient-ils importants dans votre insertion professionnelle	effectif	%
Moyennement	1	100,00%
Total :	1	100,00%

Note moyenne sur 10 : 5

Formation continue et VAE

Formation continue	2
Total	2

Poursuite d'études	Oui	2
Total		2

Changement de situation professionnelle des diplômés occupant un emploi en début de formation	effectif	%
Pas de changement	1	50,00%
Vous avez changé d'emploi dans la même entreprise avec évolution de salaire	1	50,00%
Total	2	100,00%