

Master PN

Master Technologies en physiologie marine M2P

Lancement de l'enquête	Relance téléphonique	Traitement de l'enquête	Diffusion des résultats
Octobre 2010	Décembre 2010 à avril 2011	Juin à septembre 2011	Septembre 2011

Nombre d'inscrits :	3
Nombre de diplômés :	3
Taux de réussite :	100,0%

Promotion :	2 008 / 2 009
--------------------	----------------------

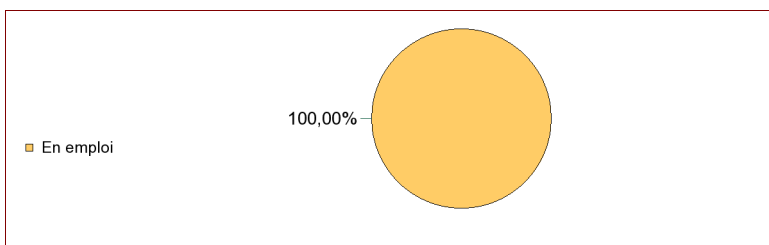
Nombre de répondants :	1
Taux de réponse :	33,3%

Nb répondants/Nb diplômés

Caractéristique des répondants

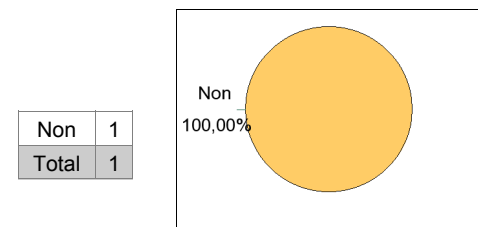
	Femme	Effectif	%
Formation initiale	1	1	100,0%
Total	1	1	100,0%
%	100,0%	100,0%	

Situation des diplômés (répondants) au moment de l'enquête - octobre 2010 -



	Effectif	%
En emploi	1	100,00%
Total	1	100,00%

Poursuite d'études après l'obtention du diplôme



Durée d'accès au 1er emploi

Sont pris en compte les répondants inscrits en formation initiale ou en apprentissage et qui ont déjà occupé un 1er emploi (hors poursuite d'études)

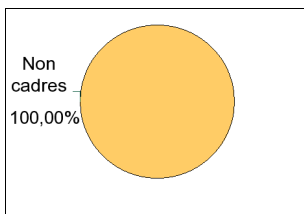
	Effectif	%
Entre 7 et 9 mois	1	100,00%
Total	1	100,00%

La durée moyenne d'accès au 1er emploi est de **8,0** mois.
La durée médiane d'accès au 1er emploi est de **8** mois.

Emploi actuel

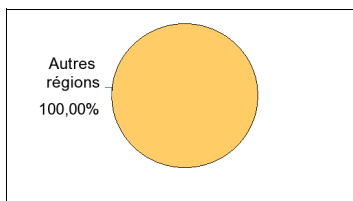
Sont pris en compte les répondants inscrits en formation initiale ou en apprentissage et hors poursuite d'études

CSP	Effectif	%
Techniciens, professions intermédiaires	1	100,00%
Total	1	100,00%

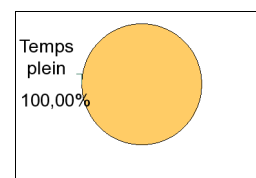


Statut de l'emploi	Effectif	%
Contrat à durée indéterminée (CDI)	1	100,00%
Total	1	100,00%

Employeur	Effectif	%
Entreprise privée	1	100,00%
Total	1	100,00%



Temps plein	1
Total	1



Salaire net mensuel des diplômés occupant un emploi à temps plein

	Effectif	%
Entre 1200€ et 1500€	1	100,00%
Total	1	100,00%

Salaire moyen	1200	€
Salaire médian	1200	€

Intitulé emploi actuel	Effectif	%
Biologiste	1	100,00%
Total	1	100,00%

Adéquation formation-emploi

Sont pris en compte les répondants inscrits en formation initiale ou en apprentissage et hors poursuite d'études

	Un peu	Total
A votre avis, votre emploi correspond-il à votre formation de Master ?	1	1
	100,00%	100,00%

Note moyenne sur 10 : 2,5

Satisfaction par rapport à l'emploi occupé

Sont pris en compte les répondants inscrits en formation initiale ou en apprentissage et hors poursuite d'études

Etes-vous satisfait du contenu de votre emploi ?	effectif	%
Bien	1	100,00%
Total :	1	100,00%

Note moyenne sur 10 : 7,5

Etes-vous satisfait de la rémunération ?	effectif	%
Moyennement	1	100,00%
Total :	1	100,00%

Note moyenne sur 10 : 5

Satisfaction par rapport à la formation

Sont pris en compte les répondants inscrits en formation initiale ou en apprentissage

	Moyennement	Total
Etiez-vous satisfait du contenu de votre formation de Master ?	1	1
	100,00%	100,00%

Note moyenne sur 10 : 5

Sont pris en compte les répondants qui ont déjà occupé un emploi et n'ont pas poursuivi d'études depuis l'obtention du diplôme

Votre formation de Master était-elle un bon moyen d'accès à l'emploi ?	effectif	%
Pas du tout	1	100,00%
Total :	1	100,00%

Note moyenne sur 10 : 0

Votre mise en situation professionnelle ou votre stage de fin d'étude étaient-ils importants dans votre insertion professionnelle	effectif	%
Parfaitement	1	100,00%
Total :	1	100,00%

Note moyenne sur 10 : 10