

**Master SM**

**Master Chimie M2R**

Lancement de l'enquête	Relance téléphonique	Traitement de l'enquête	Diffusion des résultats
Octobre 2010	Décembre 2010 à avril 2011	Juin à septembre 2011	Septembre 2011

<b>Nombre d'inscrits :</b>	<b>22</b>
<b>Nombre de diplômés :</b>	<b>22</b>
<b>Taux de réussite :</b>	<b>100,0%</b>

**Promotion : 2 008 / 2 009**

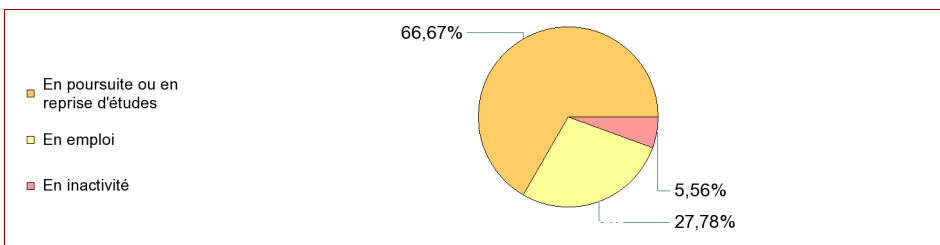
<b>Nombre de répondants :</b>	<b>18</b>
<b>Taux de réponse :</b>	<b>81,8%</b>

Nb répondants/Nb diplômés

**Caractéristique des répondants**

	Femme	Homme	Effectif	%
Formation initiale	11	7	18	100,0%
Total	11	7	18	100,0%
%	61,1%	38,9%	100,0%	

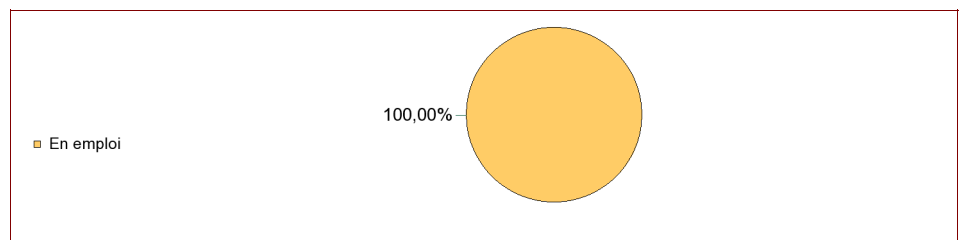
**Situation des diplômés (répondants) au moment de l'enquête - octobre 2010 -**



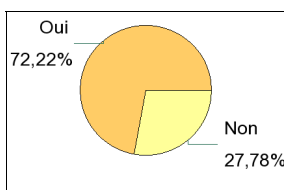
	Effectif	%
En poursuite ou en reprise d'études	12	66,67%
En emploi	5	27,78%
En inactivité	1	5,56%
<b>Total</b>	<b>18</b>	<b>100,00%</b>

**Hors poursuite d'études**

	Effectif	%
En emploi	5	100,00%
<b>Total</b>	<b>5</b>	<b>100,00%</b>



**Poursuite d'études après l'obtention du diplôme**



Réponse	Effectif
Oui	13
Non	5
<b>Total</b>	<b>18</b>

Type de formation	Intitulé de la formation suivie	Effectif
Doctorat, thèse	Biochimie (Institut de Biologie et Chimie des Protéines)	1
	Chimie (CPE Lvon)	1
	Chimie (ENS Lvon)	1
	Chimie (Institut Charles Gerhardt de Montpellier)	1
	Chimie (Université Claude Bernard Lvon 1)	1
	Chimie (Université Grenoble 1)	1
	Chimie (Université Paris 11)	2
	Non précisé (ENS Lvon)	2
	Non précisé (Institut Curie)	1
	Non précisé (Université Paris 6)	1
	<b>Sous-total :</b>	
Mastère spécialisé	Management de la technologie et de l'innovation (EM Lvon)	1
<b>Sous-total :</b>		<b>1</b>
<b>Total</b>		<b>13</b>

## Durée d'accès au 1er emploi

Sont pris en compte les répondants inscrits en formation initiale ou en apprentissage et qui ont déjà occupé un 1er emploi (hors poursuite d'études)

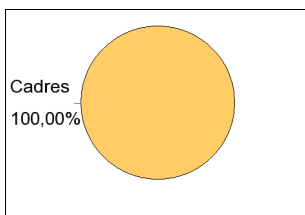
	Effectif	%
Entre 1 et 3 mois	3	60,00%
Entre 10 et 12 mois	1	20,00%
Plus d'un an	1	20,00%
<b>Total</b>	<b>5</b>	<b>100,00%</b>

La durée moyenne d'accès au 1er emploi est de	6,8	mois.
La durée médiane d'accès au 1er emploi est de	3	mois.

## Emploi actuel

Sont pris en compte les répondants inscrits en formation initiale ou en apprentissage et hors poursuite d'études

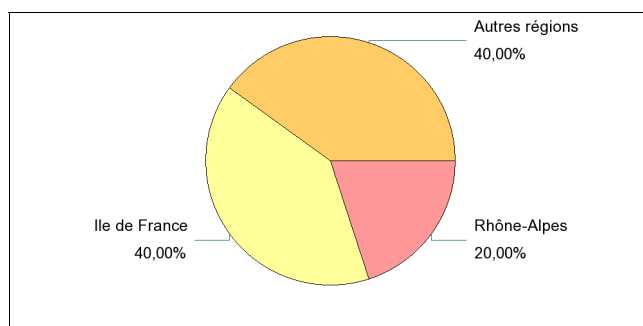
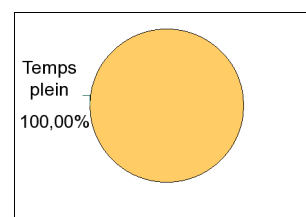
CSP	Effectif	%
Cadres	5	100,00%
<b>Total</b>	<b>5</b>	<b>100,00%</b>



Statut de l'emploi	Effectif	%
Fonctionnaire (titulaire ou stagiaire)	5	100,00%
<b>Total</b>	<b>5</b>	<b>100,00%</b>

Employeur	Effectif	%
Fonction publique d'état	5	100,00%
<b>Total</b>	<b>5</b>	<b>100,00%</b>

	Effectif
Temps plein	5
<b>Total</b>	<b>5</b>



Lieu de travail en France	Effectif	%
Autres régions	2	40,00%
Ile de France	2	40,00%
Rhône-Alpes	1	20,00%
<b>Total</b>	<b>5</b>	<b>100,00%</b>

## Salaire net mensuel des diplômés occupant un emploi à temps plein

	Effectif	%
Entre 1500€ et 1700€	1	20,00%
Entre 1700€ et 2000€	2	40,00%
Entre 2000€ et 2500€	1	20,00%
2500€ et plus	1	20,00%
<b>Total</b>	<b>5</b>	<b>100,00%</b>

<b>Salaire moyen</b>	<b>1977</b>	<b>€</b>
<b>Salaire médian</b>	<b>1800</b>	<b>€</b>

Intitulé emploi actuel	Effectif	%
Professeur de sciences physiques et chimie	3	60,00%
Professeur	2	40,00%
<b>Total</b>	<b>5</b>	<b>100,00%</b>

## Adéquation formation-emploi

Sont pris en compte les répondants inscrits en formation initiale ou en apprentissage et hors poursuite d'études

	Bien	Moyennement	Un peu	Total
A votre avis, votre emploi correspond-il à votre formation de Master ?	2	2	1	5
%	40,00%	40,00%	20,00%	100,00%

Note moyenne sur 10 : 5,5

## Satisfaction par rapport à l'emploi occupé

Sont pris en compte les répondants inscrits en formation initiale ou en apprentissage et hors poursuite d'études

Etes-vous satisfait du contenu de votre emploi ?	effectif	%
Parfaitement	4	80,00%
Bien	1	20,00%
Total :	5	100,00%

Note moyenne sur 10 : 9,5

Etes-vous satisfait de la rémunération ?	effectif	%
Bien	4	80,00%
Moyennement	1	20,00%
Total :	5	100,00%

Note moyenne sur 10 : 7

## Satisfaction par rapport à la formation

Sont pris en compte les répondants inscrits en formation initiale ou en apprentissage

	Parfaitement	Bien	Moyennement	Total
Etiez-vous satisfait du contenu de votre formation de Master ?	3	12	3	18
%	16,67%	66,67%	16,67%	100,00%

Note moyenne sur 10 : 7,5

**Sont pris en compte les répondants qui ont déjà occupé un emploi et n'ont pas poursuivi d'études depuis l'obtention du diplôme**

Votre formation de Master était-elle un bon moyen d'accès à l'emploi ?	effectif	%
Bien	1	20,00%
Moyennement	2	40,00%
Un peu	1	20,00%
Pas du tout	1	20,00%
Total :	5	100,00%

Note moyenne sur 10 : 4

Votre mise en situation professionnelle ou votre stage de fin d'étude étaient-ils importants dans votre insertion professionnelle ?	effectif	%
Moyennement	1	20,00%
Pas du tout	4	80,00%
Total :	5	100,00%

Note moyenne sur 10 : 1