

**Master SP**

**Master Actions de santé publique M2I**

<b>Lancement de l'enquête</b>	<b>Relance téléphonique</b>	<b>Traitement de l'enquête</b>	<b>Diffusion des résultats</b>
Octobre 2010	Décembre 2010 à avril 2011	Juin à septembre 2011	Septembre 2011

<b>Nombre d'inscrits :</b>	<b>3</b>
<b>Nombre de diplômés :</b>	<b>2</b>
<b>Taux de réussite :</b>	<b>66,7%</b>

**Promotion : 2 008 / 2 009**

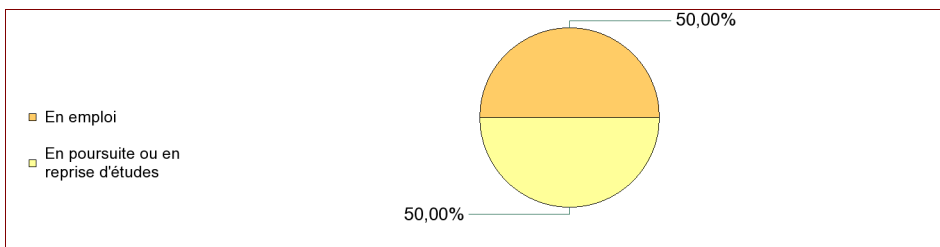
<b>Nombre de répondants :</b>	<b>2</b>
<b>Taux de réponse :</b>	<b>100,0%</b>

Nb répondants/Nb diplômés

**Caractéristique des répondants**

	Femme	Homme	Effectif	%
Formation initiale	1	1	2	100,0%
<b>Total</b>	<b>1</b>	<b>1</b>	<b>2</b>	<b>100,0%</b>
<b>%</b>	<b>50,0%</b>	<b>50,0%</b>	<b>100,0%</b>	

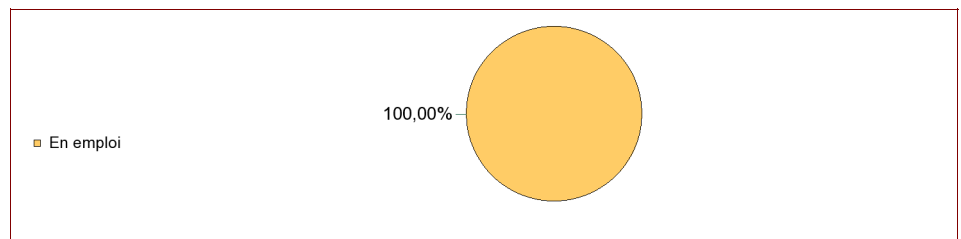
**Situation des diplômés (répondants) au moment de l'enquête - octobre 2010 -**



	Effectif	%
En emploi	1	50,00%
En poursuite ou en reprise d'études	1	50,00%
<b>Total</b>	<b>2</b>	<b>100,00%</b>

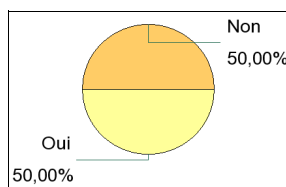
**Hors poursuite d'études**

	Effectif	%
En emploi	1	100,00%
<b>Total</b>	<b>1</b>	<b>100,00%</b>



**Poursuite d'études après l'obtention du diplôme**

Non	1
Oui	1
<b>Total</b>	<b>2</b>



Type de formation	Intitulé de la formation suivie	Effectif
Doctorat, thèse	Biologie moléculaire (INSERM)	1
Sous-total :		1
<b>Total</b>		<b>1</b>

## Durée d'accès au 1er emploi

Sont pris en compte les répondants inscrits en formation initiale ou en apprentissage et qui ont déjà occupé un 1er emploi (hors poursuite d'études)

	Effectif	%
Immédiatement	1	100,00%
<b>Total</b>	<b>1</b>	<b>100,00%</b>

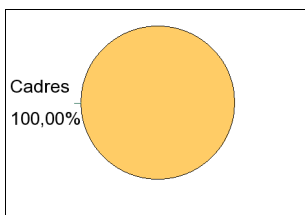
La durée moyenne d'accès au 1er emploi est de 0,0 mois.

La durée médiane d'accès au 1er emploi est de 0 mois.

## Emploi actuel

Sont pris en compte les répondants inscrits en formation initiale ou en apprentissage et hors poursuite d'études

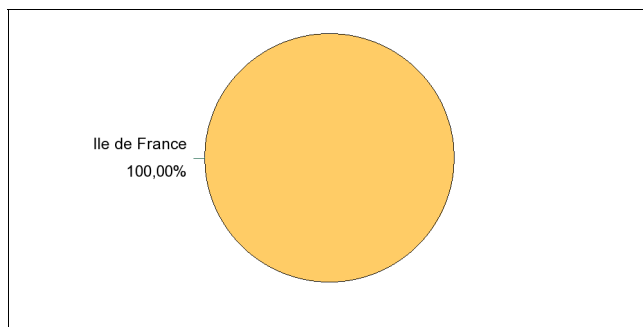
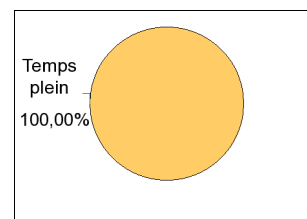
<i>CSP</i>	Effectif	%
Cadres	1	100,00%
<b>Total</b>	<b>1</b>	<b>100,00%</b>



<i>Statut de l'emploi</i>	Effectif	%
Contrat à durée indéterminée (CDI)	1	100,00%
<b>Total</b>	<b>1</b>	<b>100,00%</b>

<i>Employeur</i>	Effectif	%
Entreprise privée	1	100,00%
<b>Total</b>	<b>1</b>	<b>100,00%</b>

	Effectif
Temps plein	1
<b>Total</b>	<b>1</b>



<i>Lieu de travail en France</i>	Effectif	%
Ile de France	1	100,00%
<b>Total</b>	<b>1</b>	<b>100,00%</b>

## Salaire net mensuel des diplômés occupant un emploi à temps plein

	Effectif	%
Entre 2000€ et 2500€	1	100,00%
<b>Total</b>	<b>1</b>	<b>100,00%</b>

**Salaire moyen** 2300 €

**Salaire médian** 2300 €

<i>Intitulé emploi actuel</i>	Effectif	%
Pharmacien journaliste	1	100,00%
<b>Total</b>	<b>1</b>	<b>100,00%</b>

## Adéquation formation-emploi

Sont pris en compte les répondants inscrits en formation initiale ou en apprentissage et hors poursuite d'études

	Pas du tout	Total
A votre avis, votre emploi correspond-il à votre formation de Master ?	1	1
	% 100,00%	100,00%

Note moyenne sur 10 : 0

## Satisfaction par rapport à l'emploi occupé

Sont pris en compte les répondants inscrits en formation initiale ou en apprentissage et hors poursuite d'études

Etes-vous satisfait du contenu de votre emploi ?	effectif	%
Parfaitement	1	100,00%
Total :	1	100,00%

Note moyenne sur 10 : 10

Etes-vous satisfait de la rémunération ?	effectif	%
Moyennement	1	100,00%
Total :	1	100,00%

Note moyenne sur 10 : 5

## Satisfaction par rapport à la formation

Sont pris en compte les répondants inscrits en formation initiale ou en apprentissage

	Bien	Moyennement	Total
Etiez-vous satisfait du contenu de votre formation de Master ?	1	1	2
	% 50,00%	50,00%	100,00%

Note moyenne sur 10 : 6,25

**Sont pris en compte les répondants qui ont déjà occupé un emploi et n'ont pas poursuivi d'études depuis l'obtention du diplôme**

Votre formation de Master était-elle un bon moyen d'accès à l'emploi ?	effectif	%
Moyennement	1	100,00%
Total :	1	100,00%

Note moyenne sur 10 : 5

Votre mise en situation professionnelle ou votre stage de fin d'étude étaient-ils importants dans votre insertion professionnelle ?	effectif	%
Bien	1	100,00%
Total :	1	100,00%

Note moyenne sur 10 : 7,5